



# 應用統計分析

## 性別圖像



新北市中和區公所  
中華民國 107 年 8 月

# 目次

壹、摘要分析.....	1
貳、人口成長.....	2
一、人口概況.....	2
二、人口年齡分配.....	3
三、原住民族人口概況.....	4
參、婚姻概況.....	5
一、婚姻概況－未婚.....	5
二、婚姻概況－有偶.....	6
三、婚姻概況－離婚.....	7
四、婚姻概況－喪偶.....	8
肆、教育.....	9
一、教育程度－大專(含)以上.....	9
二、教育程度－大專以下.....	11
伍、社會福利.....	13
一、低收入戶概況.....	13
二、中低收入戶概況.....	14
陸、主要死因.....	15

## 凡 例

- 一、本區性別圖像編列之目的，旨在報導本區各項性別統計資料，俾以提供施政考核及釐定施政計畫之參考。
- 二、本區性別統計所列資料來源，係根據之資料加以整編而成，其資料來源均分別註明於各表之下，以利查考。
- 三、本區社會救助分析所列數字，以民國 106 年為主，茲為明瞭歷年施政進展之情形起見，盡量將近年資料予以並列，藉資比較。
- 四、表內所列「年」係指全年動態數字(自 1 月 1 日至 12 月 31 日止)，「年底」係指十二月靜態數字，有特殊情形者，則指「年度」。
- 五、本區性別圖像所用符號代表意義如下：
  - 「—」符號者表示無數字。
  - 「…」符號者表示數字不詳。
  - 「--」符號者表示有數字但無意義。
  - 「0」符號者表示有數字但不及半單位。
- 六、本區性別圖像所在資料如有更新數字，均以修正，凡與前期數字不同時，概以本期數字為準。
- 七、本區性別圖像為本所業務單位提供有關資料，始克編成，至感公誼，謹申謝忱，惟統計數字誤漏之處，在所難免，敬請不吝指正。

# 壹、摘要分析

一、人口成長：本區總人口數為女性多於男性，兩者間的人數差距逐年擴大，使得性別比呈逐年遞減之趨勢；本區幼年人口數為男性多於女性，高齡人口則為女性多於男性；本區原住民族人口數為女性多於男性，兩者間的人數差距自 100 年起逐年擴大，使得性別比呈逐年遞減之趨勢。

二、婚姻概況：本區現住人口未婚人數為男性多於女性，有偶、離婚及喪偶人數則為女性多於男性；各類別性別比呈逐年遞減之趨勢。

三、教育：本區 15 歲以上現住人口大學(含專科)教育程度者女性自 103 年起多於男性，研究所教育程度者男性多於女性，兩者人數皆呈逐年增加之趨勢；高中(職)教育程度者女性自 102 年起多於男性，國中(含初職)教育程度者女性多於男性，兩者人數皆呈逐年減少之趨勢。

四、社會福利：本區低收入戶人口數自 102 年起為男性多於女性，且兩者人數自 103 年起呈逐年遞減之趨勢；性別比呈逐年增加之趨勢，中低收入戶人口數為女性多於男性；性別比除 103 年較高外，皆維持在 90 左右。

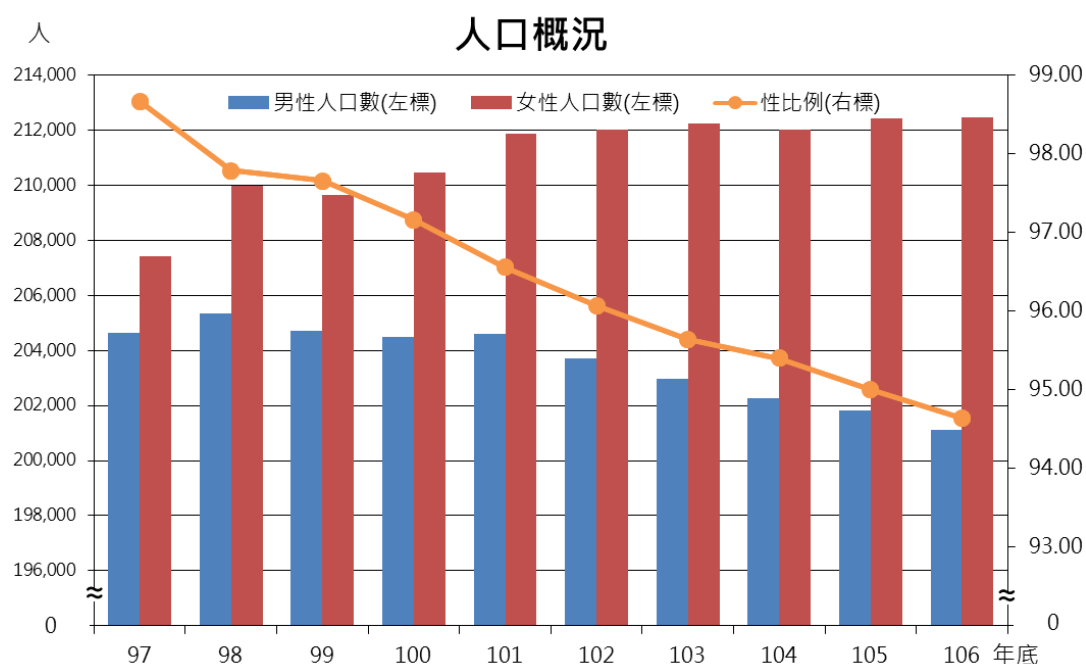
五、主要死因：中和區死亡人數為男性多於女性，癌症死亡人數亦為男性多於女性；106 年各項死因女性死亡人數皆較 105 年明顯增加。

## 貳、人口成長

### 一、人口概況

中和區人口數為女性多於男性；性別比呈逐年遞減之趨勢。

本區 106 年底人口數男性為 201,104 人，女性為 212,486 人，其中男性較 105 年底減少 728 人（-0.36%），而女性增加 52 人（0.02%）。



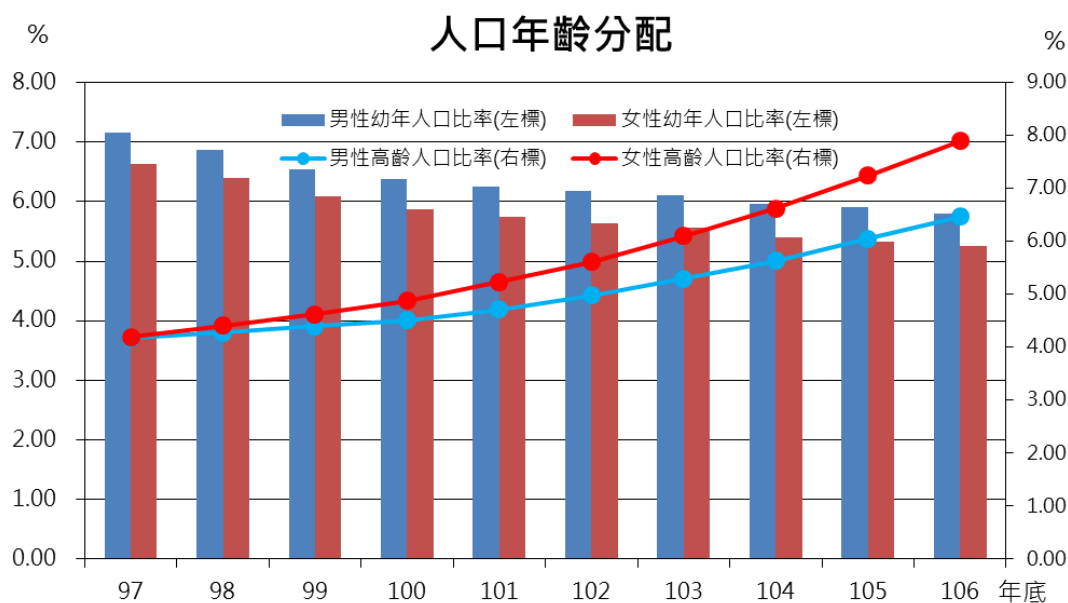
年別	人口數(人)			性別比 (男性人口數/女性人口數×100)
	合計	男性	女性	
97年底	412,060	204,647	207,413	98.67
98年底	415,335	205,347	209,988	97.79
99年底	414,356	204,719	209,637	97.65
100年底	414,939	204,486	210,453	97.16
101年底	416,499	204,605	211,894	96.56
102年底	415,742	203,704	212,038	96.07
103年底	415,226	202,986	212,240	95.64
104年底	414,304	202,275	212,029	95.40
105年底	414,266	201,832	212,434	95.01
106年底	413,590	201,104	212,486	94.64
106年底較105年底增減數	-676	-728	52	--
106年底較105年底增減率(%)	-0.16	-0.36	0.02	--

資料來源：新北市政府民政局

## 二、人口年齡分配

中和區幼年人口數為男性多於女性，高齡人口則為女性多於男性。

本區 106 年底幼年人口比率男性為 5.79%，女性為 5.25%，其中男性較 105 年底減少 0.11 個百分點，女性減少 0.08 個百分點；本區 106 年底高齡人口比率男性為 6.46%，女性為 7.89%，其中男性較 105 年底增加 0.41 個百分點，女性增加 0.65 個百分點。



項目	人口結構比					
	幼年人口(0~14歲)		青壯年人口(15~64歲)		高齡人口(65歲以上)	
	男	女	男	女	男	女
單位	%	%	%	%	%	%
97年底	7.15	6.63	38.35	39.51	4.17	4.19
98年底	6.88	6.39	38.37	39.69	4.27	4.40
99年底	6.54	6.08	38.47	39.89	4.39	4.62
100年底	6.37	5.86	38.40	39.98	4.51	4.87
101年底	6.26	5.75	38.15	39.90	4.72	5.23
102年底	6.18	5.63	37.84	39.76	4.98	5.61
103年底	6.11	5.55	37.48	39.46	5.29	6.10
104年底	5.96	5.40	37.23	39.16	5.63	6.62
105年底	5.90	5.33	36.76	38.71	6.05	7.24
106年底	5.79	5.25	36.37	38.23	6.46	7.89
106年底較 105年底增減 數	(-0.11)	(-0.08)	(-0.39)	(-0.48)	(0.41)	(0.65)
106年底較 105年底增減 率(%)	--	--	--	--	--	--

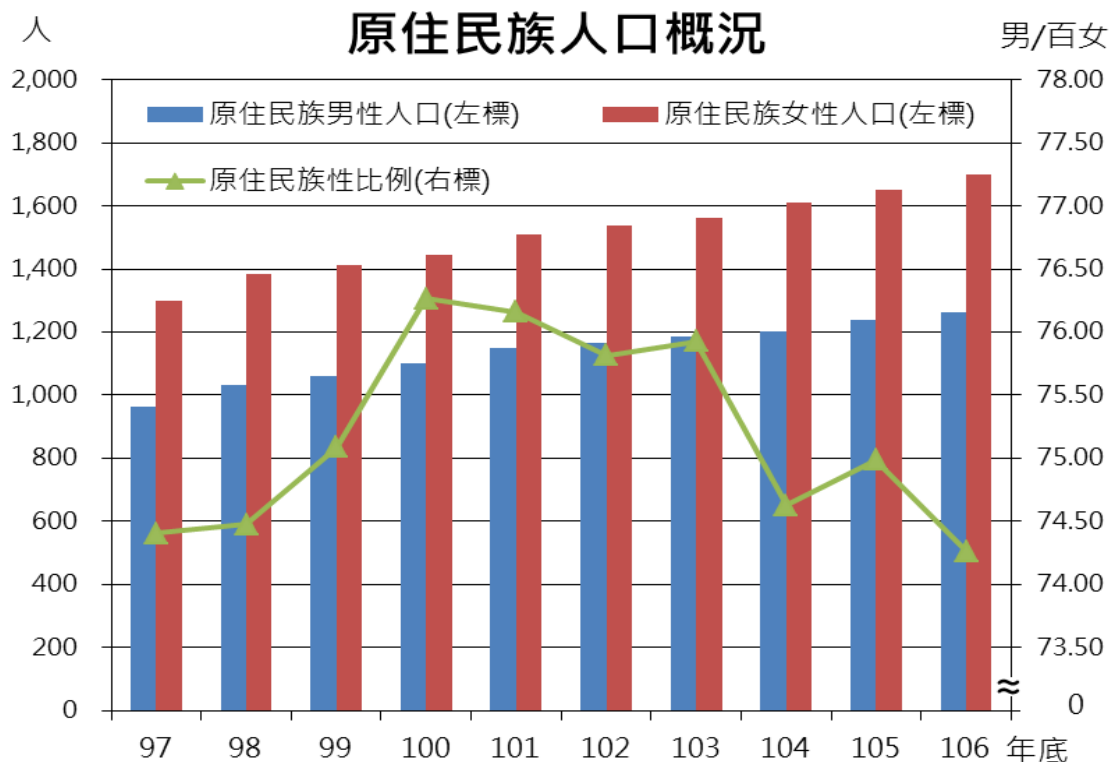
資料來源：新北市政府民政局

附註：括號為百分點

### 三、原住民族人口概況

中和區原住民族人口數為女性多於男性；性別比自 100 年起呈逐年遞減之趨勢。

本區 106 年底原住民族人口數男性為 1,261 人，女性為 1,698 人，其中男性較 105 年底增加 23 人（1.86%），女性增加 47 人（2.85%）。



項目	總計	男	女	性比例
單位	人	人	人	男/百女
97年底	2,262	965	1,297	74.40
98年底	2,413	1,030	1,383	74.48
99年底	2,474	1,061	1,413	75.09
100年底	2,547	1,102	1,445	76.26
101年底	2,660	1,150	1,510	76.16
102年底	2,704	1,166	1,538	75.81
103年底	2,748	1,186	1,562	75.93
104年底	2,815	1,203	1,612	74.63
105年底	2,889	1,238	1,651	74.98
106年底	2,959	1,261	1,698	74.26
106年底較105 年底增減數	70	23	47	--
106年底較105 年底增減率(%)	2.42	1.86	2.85	--

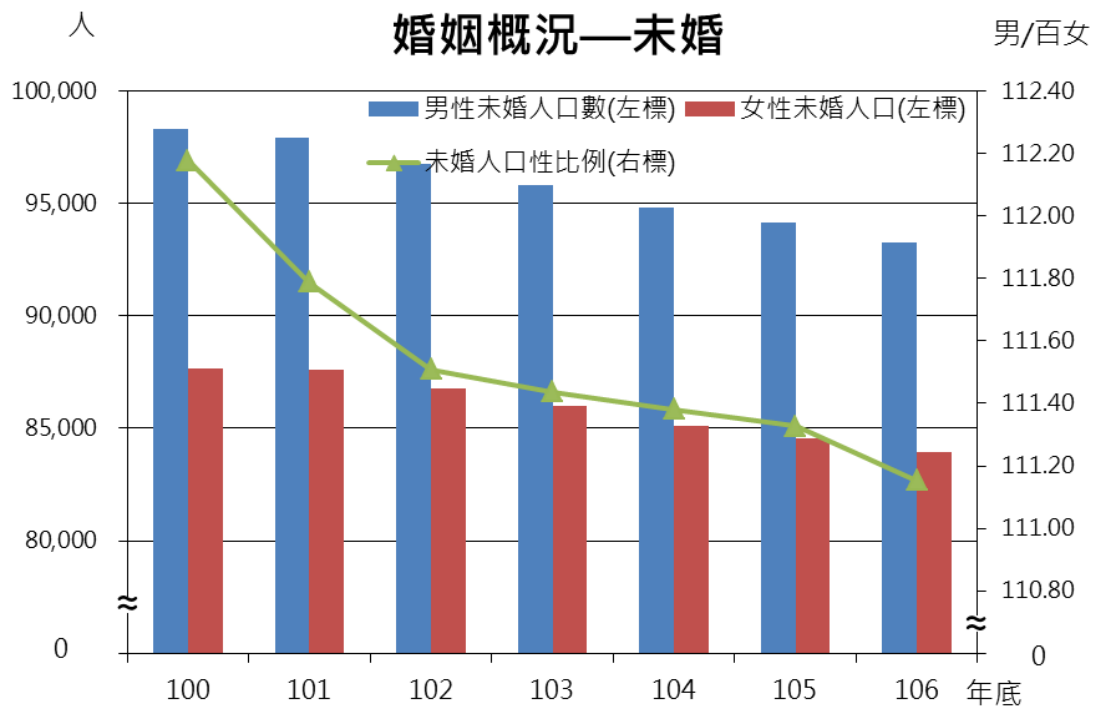
資料來源：新北市政府民政局

## 參、婚姻概況

### 一、婚姻概況－未婚

中和區現住人口未婚人數為男性多於女性；性別比呈逐年遞減之趨勢。

本區 106 年底現住人口未婚人數男性為 93,288 人，女性為 83,927 人，其中男性較 105 年底減少 845 人（-0.9%），女性減少 629 人（-0.74%）。



項目	總計	男	女	性別比例
單位	人	人	人	男/百女
100年底	185,965	98,319	87,646	112.18
101年底	185,564	97,946	87,618	111.79
102年底	183,500	96,742	86,758	111.51
103年底	181,793	95,813	85,980	111.44
104年底	179,933	94,810	85,123	111.38
105年底	178,689	94,133	84,556	111.33
106年底	177,215	93,288	83,927	111.15
106年底較105年底增減數	-1,474	-845	-629	--
106年底較105年底增減率(%)	-0.82	-0.90	-0.74	--

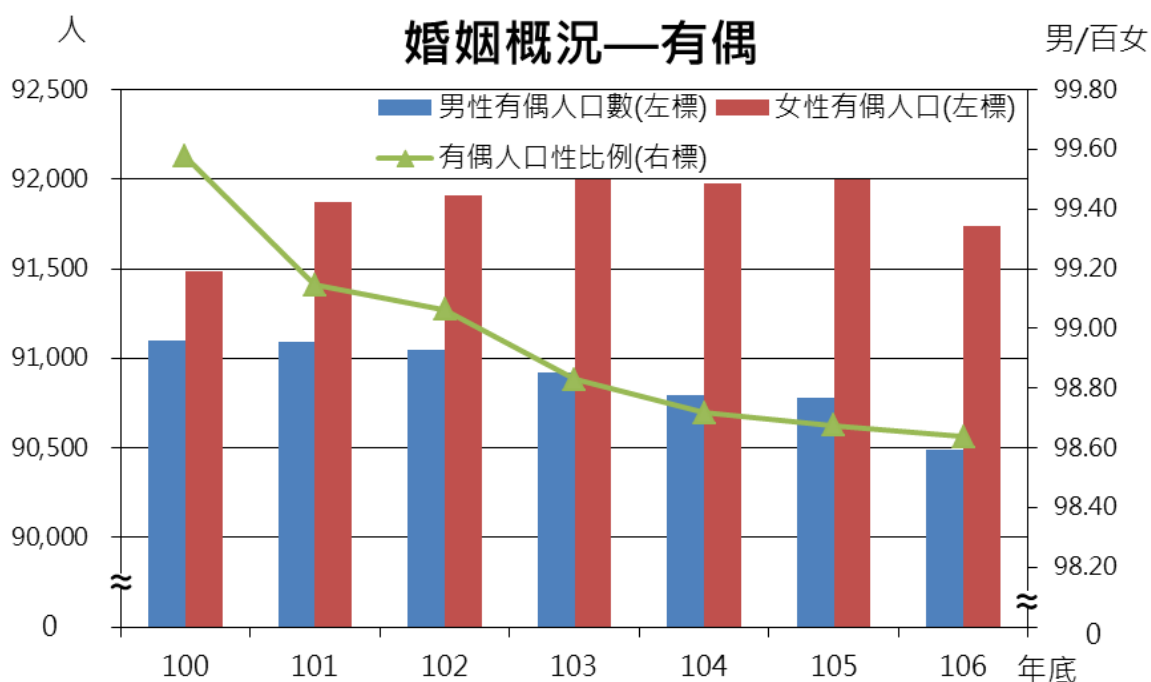
資料來源：新北市政府民政局



## 二、婚姻概況—有偶

中和區現住人口有偶人數為女性多於男性；性別比呈逐年遞減之趨勢。

本區 106 年底現住人口有偶人數男性為 90,489 人，女性為 91,739 人，其中男性較 105 年底減少 293 人（-0.32%），女性減少 262 人（-0.28%）。



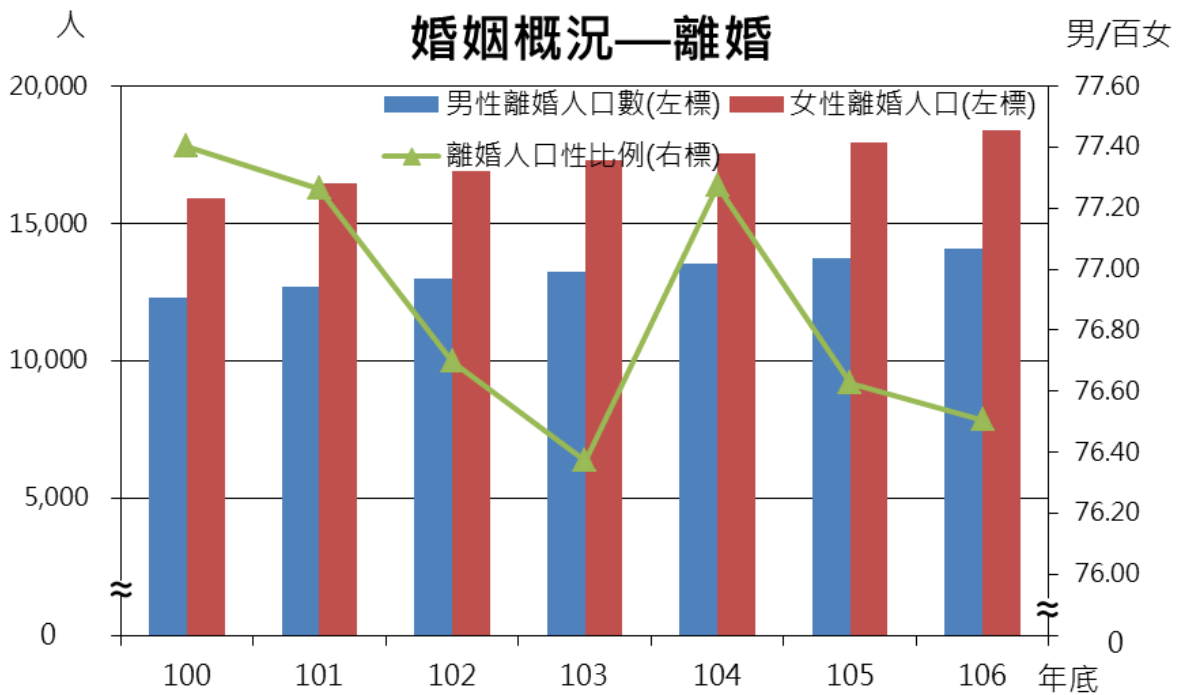
項目	總計	男	女	性別比例
單位	人	人	人	男/百女
100年底	182,579	91,096	91,483	99.58
101年底	182,963	91,089	91,874	99.15
102年底	182,958	91,049	91,909	99.06
103年底	182,914	90,918	91,996	98.83
104年底	182,769	90,795	91,974	98.72
105年底	182,783	90,782	92,001	98.68
106年底	182,228	90,489	91,739	98.64
106年底較105年底增減數	-555	-293	-262	--
106年底較105年底增減率(%)	-0.30	-0.32	-0.28	--

資料來源：新北市政府民政局

### 三、婚姻概況－離婚

中和區現住人口離婚人數為女性多於男性；性別比呈逐年遞減之趨勢。

本區 106 年底現住人口離婚人數男性為 14,075 人，女性為 18,397 人，其中男性較 105 年底增加 338 人（2.46%），女性增加 470 人（2.62%）。



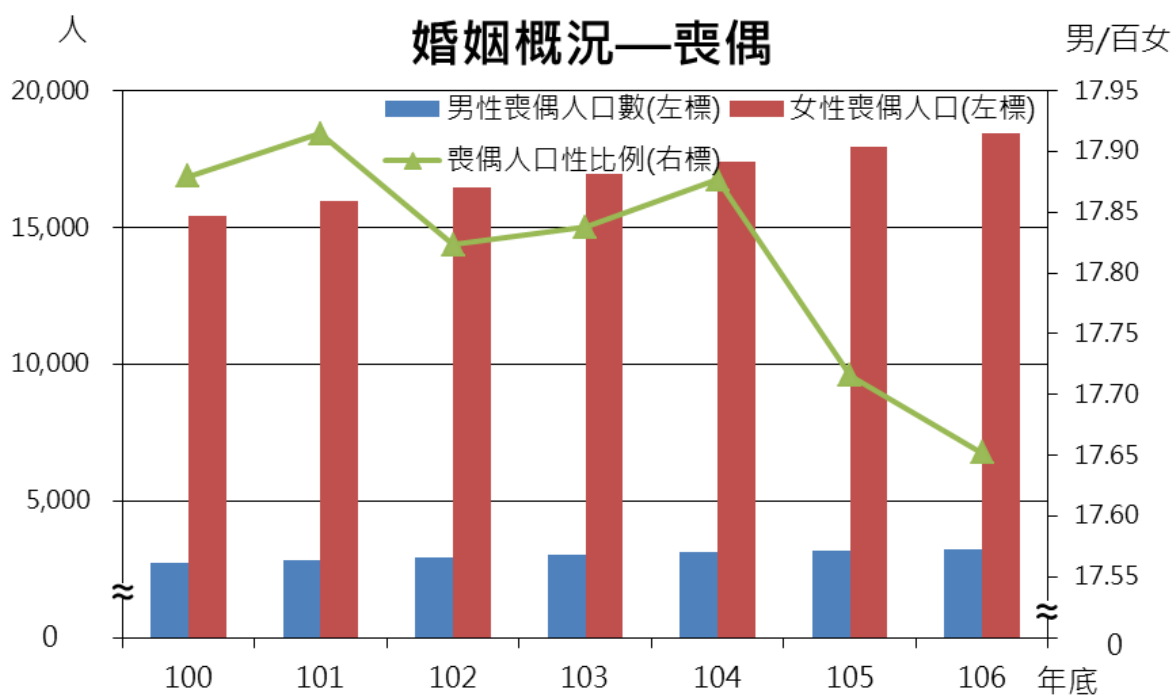
項目	總計	男	女	性比例
單位	人	人	人	男/百女
100年底	28,225	12,315	15,910	77.40
101年底	29,167	12,713	16,454	77.26
102年底	29,908	12,982	16,926	76.70
103年底	30,562	13,234	17,328	76.37
104年底	31,115	13,563	17,552	77.27
105年底	31,664	13,737	17,927	76.63
106年底	32,472	14,075	18,397	76.51
106年底較105年底增減數	808	338	470	--
106年底較105年底增減率(%)	2.55	2.46	2.62	--

資料來源：新北市政府民政局

## 四、婚姻概況－喪偶

中和區現住人口喪偶人數為女性多於男性；性別比呈逐年遞減之趨勢。

本區 106 年底現住人口喪偶人數男性為 3,252 人，女性為 18,423 人，其中男性較 105 年底增加 72 人（2.26%），女性增加 473 人（2.64%）。



項目	總計	男	女	性比例
單位	人	人	人	男/百女
100年底	18,170	2,756	15,414	17.88
101年底	18,805	2,857	15,948	17.91
102年底	19,376	2,931	16,445	17.82
103年底	19,957	3,021	16,936	17.84
104年底	20,487	3,107	17,380	17.88
105年底	21,130	3,180	17,950	17.72
106年底	21,675	3,252	18,423	17.65
106年底較105年底增減數	545	72	473	--
106年底較105年底增減率(%)	2.58	2.26	2.64	--

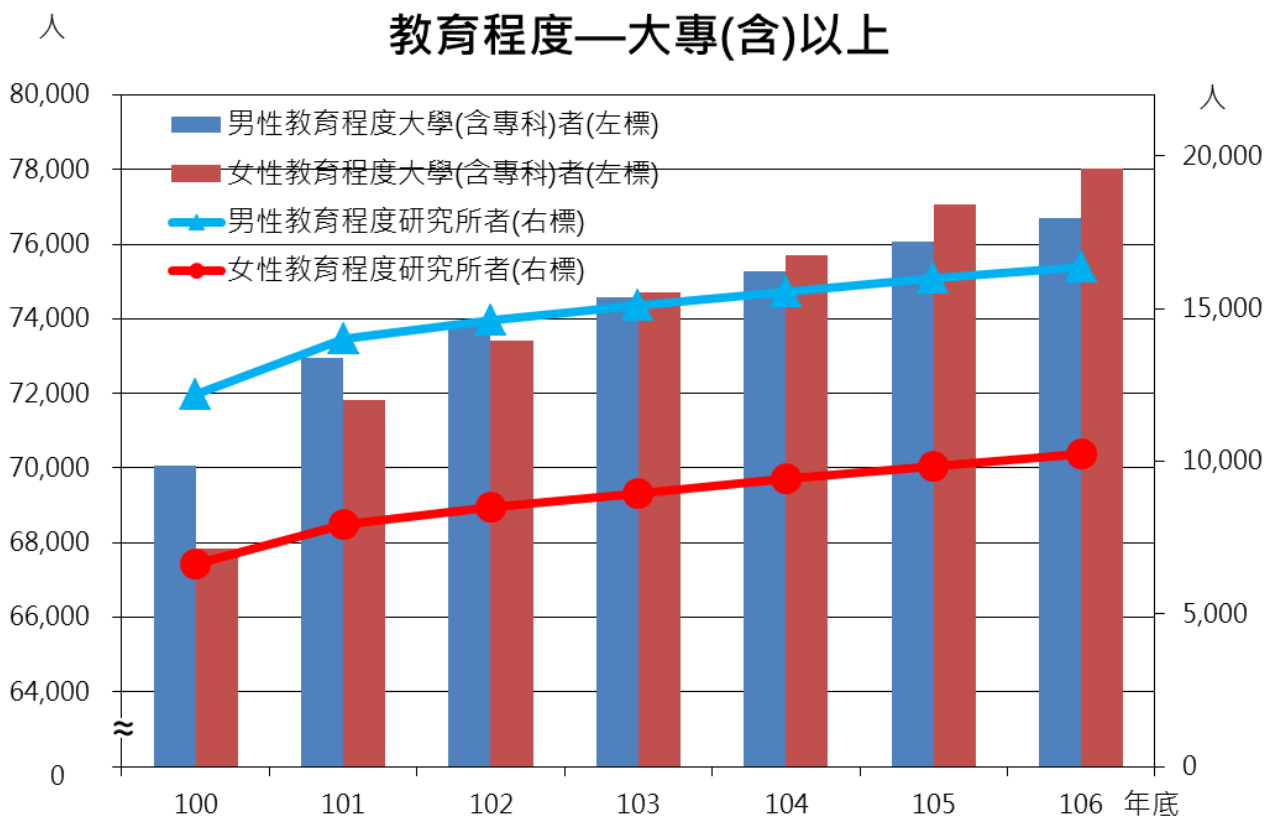
資料來源：新北市政府民政局

## 肆、教育

### 一、教育程度—大專(含)以上

中和區 15 歲以上現住人口大學(含專科)教育程度者女性自 103 年起多於男性;15 歲以上現住人口研究所教育程度者男性多於女性，兩者人數皆呈逐年增加之趨勢。

本區 106 年底 15 歲以上現住人口大學(含專科)教育程度者男性為 76,709 人，女性為 78,020 人，其中男性較 105 年底增加 647 人 (0.85%)，女性增加 966 人 (1.25%);本區 106 年底 15 歲以上現住人口研究所教育程度者男性為 16,363 人，女性為 10,224 人，其中男性較 105 年底增加 347 人 (2.17%)，女性增加 382 人 (3.88%)。



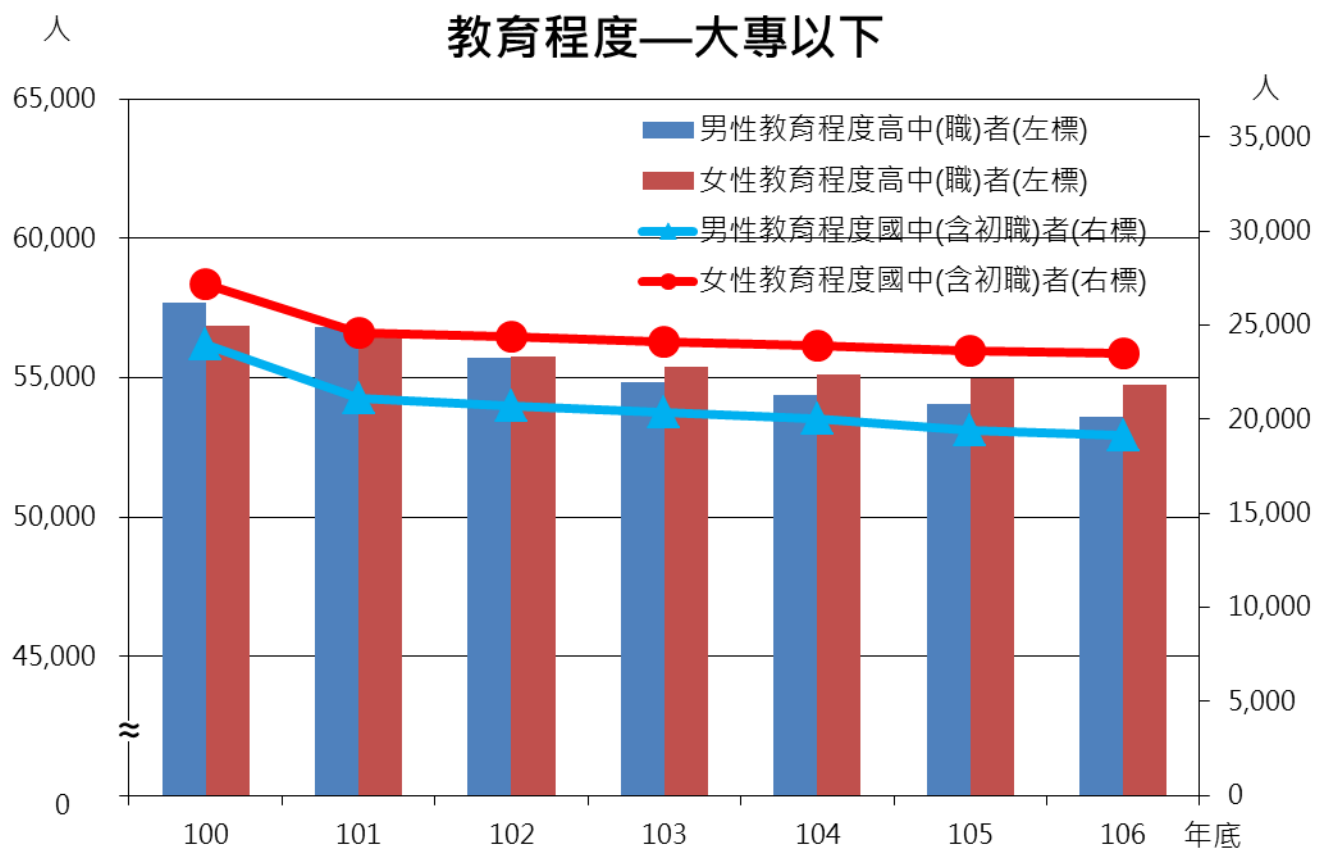
項目	總計	大學(含專科)			研究所		
		合計	男	女	合計	男	女
單位	人	人	人	人	人	人	人
100年底	156,726	137,896	70,067	67,829	18,830	12,187	6,643
101年底	166,738	144,790	72,962	71,828	21,948	14,001	7,947
102年底	170,363	147,230	73,823	73,407	23,133	14,621	8,512
103年底	173,327	149,283	74,574	74,709	24,044	15,105	8,939
104年底	175,959	151,001	75,286	75,715	24,958	15,545	9,413
105年底	178,974	153,116	76,062	77,054	25,858	16,016	9,842
106年底	181,316	154,729	76,709	78,020	26,587	16,363	10,224
106年底較 105年底增 減數	2,342	1,613	647	966	729	347	382
106年底較 105年底增 減率(%)	1.31	1.05	0.85	1.25	2.82	2.17	3.88

資料來源：新北市政府民政局

## 二、教育程度—大專以下

中和區 15 歲以上現住人口高中(職)教育程度者女性自 102 年起多於男性；15 歲以上現住人口國中(含初職)教育程度者女性多於男性，兩者人數皆呈逐年減少之趨勢。

本區 106 年底 15 歲以上現住人口高中(職)教育程度者男性為 53,602 人，女性為 54,736 人，其中男性較 105 年底減少 448 人 (-0.83%)，女性減少 233 人 (-0.42%)；本區 106 年底 15 歲以上現住人口研究所教育程度者男性為 19,158 人，女性為 23,477 人，其中男性較 105 年底減少 272 人 (-1.4%)，女性減少 131 人 (-0.55%)。



項目	總計	高中(職)			國中(含初職)			小學(含自修)			不識字		
		合計	男	女	合計	男	女	合計	男	女	合計	男	女
單位	人	人	人	人	人	人	人	人	人	人	人	人	人
100年底	207,439	114,555	57,705	56,850	51,105	23,951	27,154	38,511	13,763	24,748	3,268	367	2,901
101年底	199,753	113,293	56,819	56,474	45,707	21,128	24,579	37,662	13,286	24,376	3,091	342	2,749
102年底	196,269	111,473	55,712	55,761	45,076	20,692	24,384	36,757	12,839	23,918	2,963	319	2,644
103年底	193,445	110,203	54,821	55,382	44,490	20,389	24,101	35,952	12,421	23,531	2,800	285	2,515
104年底	191,272	109,511	54,381	55,130	43,961	20,027	23,934	35,194	12,078	23,116	2,606	268	2,338
105年底	188,757	109,019	54,050	54,969	43,038	19,430	23,608	34,234	11,570	22,664	2,466	249	2,217
106年底	186,600	108,338	53,602	54,736	42,635	19,158	23,477	33,331	11,101	22,230	2,296	223	2,073
106年底較105 年底增減數	-2,157	-681	-448	-233	-403	-272	-131	-903	-469	-434	-170	-26	-144
106年底較105 年底增減率(%)	-1.14	-0.62	-0.83	-0.42	-0.94	-1.40	-0.55	-2.64	-4.05	-1.91	-6.89	-10.44	-6.50

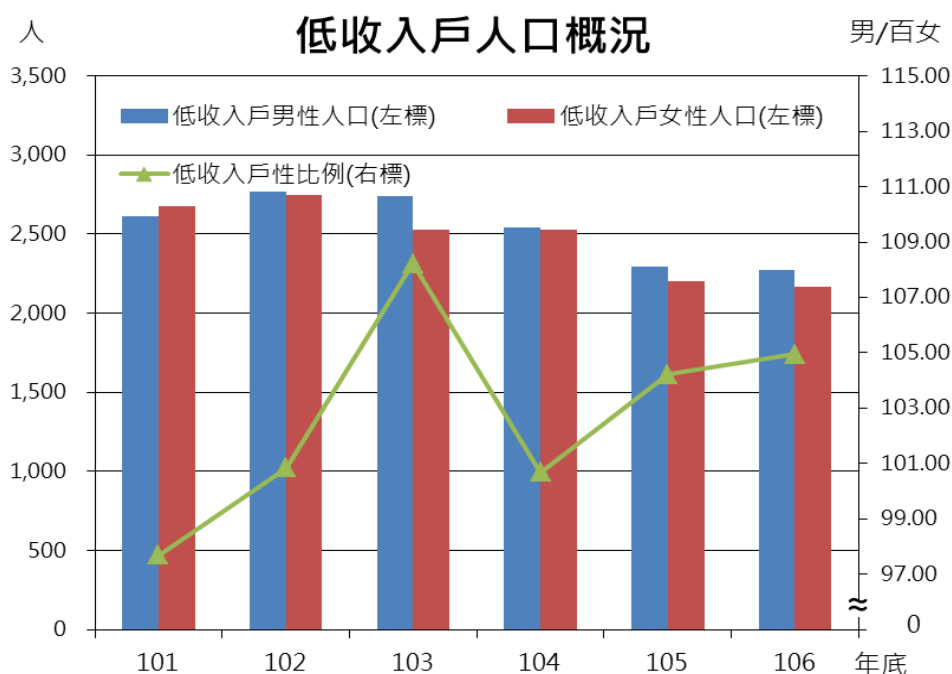
資料來源：新北市政府民政局

## 伍、社會福利

### 一、低收入戶概況

中和區低收入戶人口數自 102 年起為男性多於女性，且兩者人數自 103 年起呈逐年遞減之趨勢；性別比呈逐年增加之趨勢。

本區 106 年底低收入戶人口數男性為 2,271 人，女性為 2,164 人，其中男性較 105 年底減少 22 人 (-0.96%)，女性減少 36 人 (-1.64%)。



項目	總計	男	女	性別比例
單位	人	人	人	男/百女
101年底	5,286	2,612	2,674	97.68
102年底	5,521	2,772	2,749	100.84
103年底	5,266	2,737	2,529	108.22
104年底	5,073	2,545	2,528	100.67
105年底	4,493	2,293	2,200	104.23
106年底	4,435	2,271	2,164	104.94
106年底較105年底增減數	-58	-22	-36	--
106年底較105年底增減率(%)	-1.29	-0.96	-1.64	--

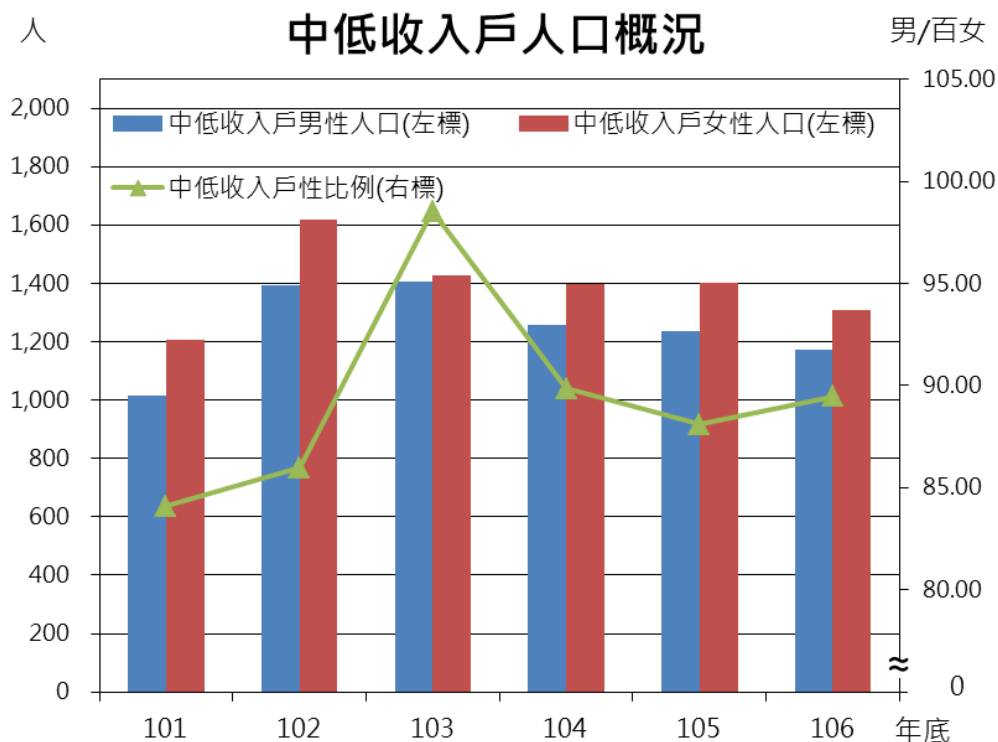
資料來源：衛生福利部統計處



## 二、中低收入戶概況

中和區中低收入戶人口數為女性多於男性；性別比除 103 年較高外，皆維持在 90 左右。

本區 106 年底中低收入戶人口數男性為 1,171 人，女性為 1,309 人，其中男性較 105 年底減少 66 人（-5.34%），女性減少 95 人（-6.77%）。



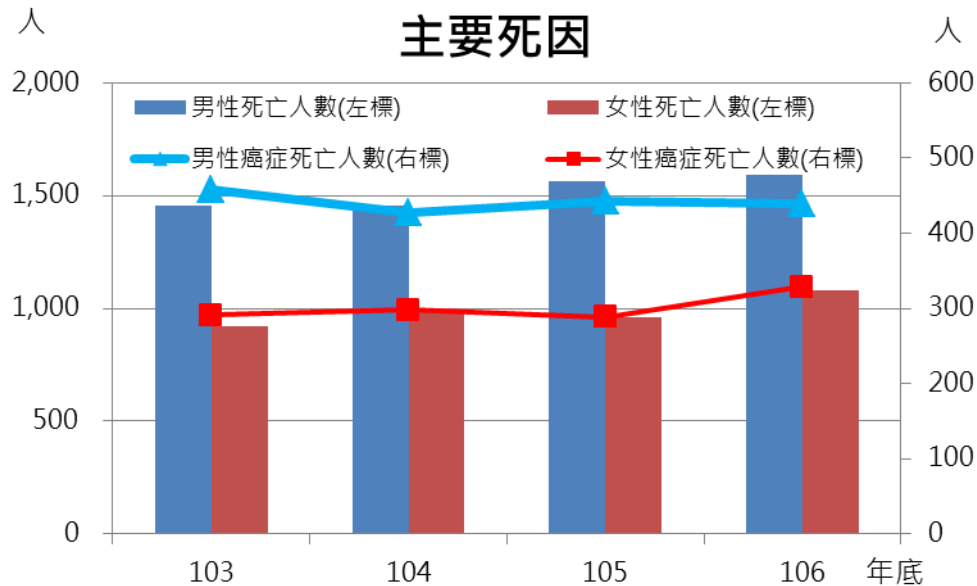
項目	總計	男	女	性別比例
單位	人	人	人	男/百女
101年底	2,224	1,016	1,208	84.11
102年底	3,011	1,392	1,619	85.98
103年底	2,831	1,405	1,426	98.53
104年底	2,656	1,257	1,399	89.85
105年底	2,641	1,237	1,404	88.11
106年底	2,480	1,171	1,309	89.46
106年底較105 年底增減數	-161	-66	-95	--
106年底較105 年底增減率(%)	-6.10	-5.34	-6.77	--

資料來源：衛生福利部統計處

## 陸、主要死因

中和區死亡人數為男性多於女性，癌症死亡人數亦為男性多於女性；106 年各項死因女性死亡人數皆較 105 年明顯增加。

本區 106 年底死亡人數男性為 3,252 人，女性為 18,423 人，其中男性較 105 年底增加 31 人 (1.98%)，女性增加 123 人 (12.84%)；本區 106 年底癌症死亡人數男性為 440 人，女性為 329 人，其中男性較 105 年底減少 2 人 (-0.45%)，女性增加 40 人 (13.84%)。



項目	所有死亡原因		癌症		心臟疾病 (高血壓性疾病除外)		肺炎		腦血管疾病		糖尿病		腎炎、腎病症候群及腎病變		慢性下呼吸道疾病		事故傷害		蓄意自我傷害 (自殺)		高血壓性疾病		其他	
	男	女	男	女	男	女	男	女	男	女	男	女	男	女	男	女	男	女	男	女	男	女	男	女
單位	人	人	人	人	人	人	人	人	人	人	人	人	人	人	人	人	人	人	人	人	人	人	人	人
103年底	1,455	919	458	291	196	116	88	49	94	61	66	63	34	35	62	16	41	21	33	16	48	26	328	216
104年底	1,458	995	427	298	199	134	108	66	89	65	67	55	25	31	71	18	60	28	37	25	40	23	323	243
105年底	1,562	958	442	289	218	121	122	76	109	63	72	57	39	35	78	19	53	22	41	18	36	21	343	230
106年底	1,593	1,081	440	329	254	144	139	98	93	73	66	67	47	48	59	22	49	22	39	28	38	26	366	224
106年底較105年底增減數	31	123	-2	40	36	23	17	22	-16	10	-6	10	8	13	-19	3	-4	-	-2	10	2	5	23	-6
106年底較105年底增減率 (%)	1.98	12.84	-0.45	13.84	16.51	19.01	13.93	28.95	-14.68	15.87	-8.33	17.54	20.51	37.14	-24.36	15.79	-7.55	-	-4.88	55.56	5.56	23.81	6.71	-2.61

資料來源：衛生福利部統計處