




# 應用統計分析

## 性別圖像



新北市中和區公所  
中華民國 111 年 8 月

# 目次

壹、摘要分析.....	1
貳、人口成長.....	2
一、人口概況.....	2
二、人口年齡分配.....	2
三、原住民族人口概況.....	4
參、婚姻概況.....	5
一、婚姻概況－未婚.....	5
二、婚姻概況－有偶.....	6
三、婚姻概況－離婚.....	7
四、婚姻概況－喪偶.....	7
肆、教育.....	9
一、教育程度－大專(含)以上.....	9
二、教育程度－大專以下.....	11
伍、社會福利.....	13
一、低收入戶概況.....	13
二、中低收入戶概況.....	14
陸、主要死因.....	15

## 凡 例

- 一、本區性別圖像編列之目的，旨在報導本區各項性別統計資料，俾以提供施政考核及釐定施政計畫之參考。
- 二、本區性別統計所列資料來源，係根據之資料加以整編而成，其資料來源均分別註明於各表之下，以利查考。
- 三、本區性別圖像分析所列數字，以民國 110 年為主，茲為明瞭歷年施政進展之情形起見，盡量將近年資料予以並列，藉資比較。
- 四、表內所列「年」係指全年動態數字(自 1 月 1 日至 12 月 31 日止)，「年底」係指十二月靜態數字，有特殊情形者，則指「年度」。
- 五、本區性別圖像所用符號代表意義如下：
  - 「—」符號者表示無數字。
  - 「…」符號者表示數字不詳。
  - 「--」符號者表示有數字但無意義。
  - 「0」符號者表示有數字但不及半單位。
- 六、本區性別圖像所在資料如有更新數字，均以修正，凡與前期數字不同時，概以本期數字為準。
- 七、本區性別圖像為本所業務單位提供有關資料，始克編成，至感公誼，謹申謝忱，惟統計數字誤漏之處，在所難免，敬請不吝指正。

# 壹、摘要分析

一、人口成長：本區總人口數為女性多於男性，兩者間的人數差距逐年擴大，使得性別比呈逐年遞減之趨勢；本區幼年人口數為男性多於女性，高齡人口則為女性多於男性；本區原住民族人口數為女性多於男性，兩者間人數差距自 100 年起逐年擴大。

二、婚姻概況：本區現住人口未婚人數為男性多於女性，有偶、離婚及喪偶人數則為女性多於男性。

三、教育：本區 15 歲以上現住人口大學(含專科)教育程度者女性自 103 年起多於男性，研究所教育程度者男性多於女性，兩者人數皆呈逐年增加之趨勢；高中(職)教育程度者女性自 102 年起多於男性，國中(含初職)教育程度者女性多於男性，兩者人數皆呈逐年減少之趨勢。

四、社會福利：本區低收入戶人口數自 102 年起為男性多於女性，且兩者人數自 103 年起呈逐年遞減之趨勢；性別比呈逐年增加之趨勢，中低收入戶人口數為女性多於男性；性別比除 103 年較高、110 年略高於 90 外，皆低於 90 左右。

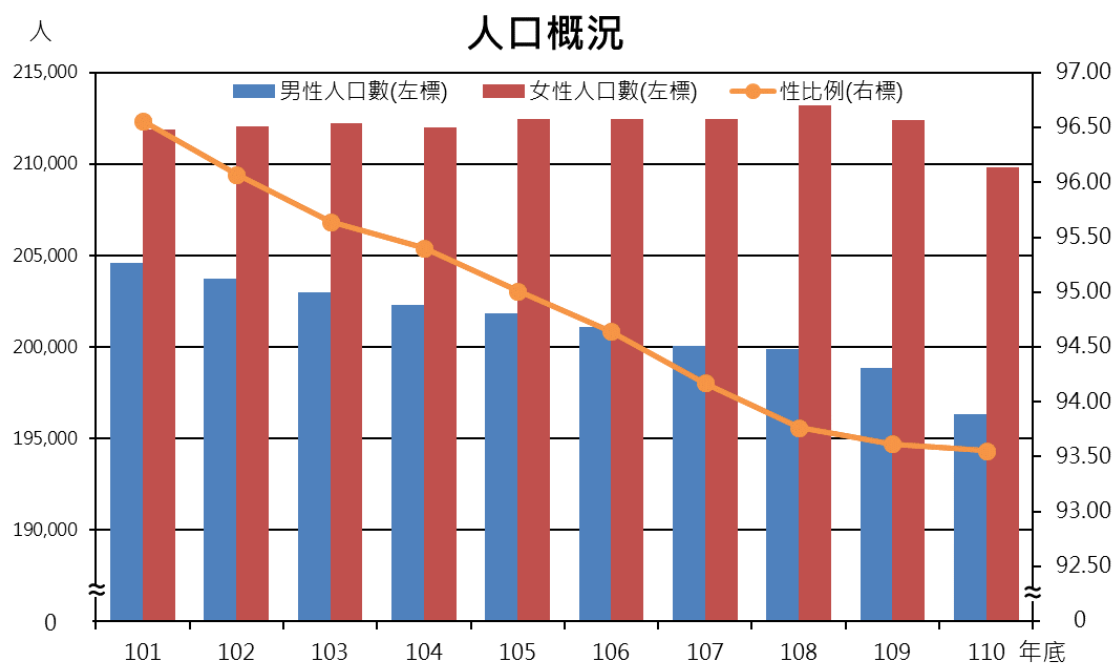
五、主要死因：中和區死亡人數為男性多於女性，癌症死亡人數亦為男性多於女性。

## 貳、人口變化

### 一、人口概況

中和區人口數為女性多於男性；性別比呈逐年遞減之趨勢。

本區 110 年底人口數男性為 196,306 人，女性為 209,834 人，其中男性較 110 年底減少 2,524 人 (-1.27%)，而女性減少 2,550 人 (-1.20%)。



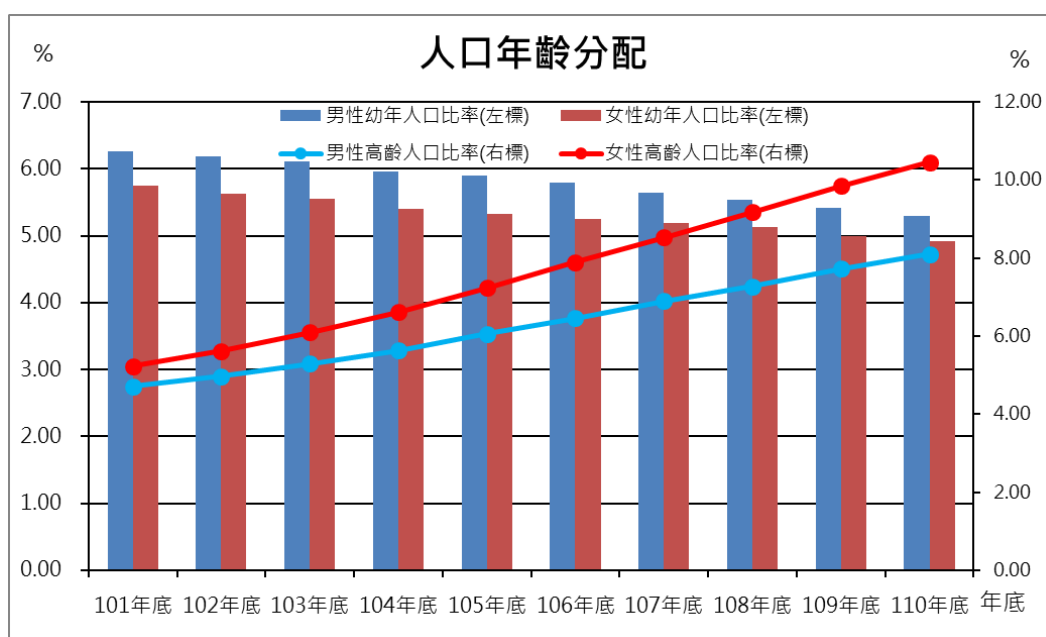
年別	人口數(人)			性比例 (男性人口數/女性人口數×100)
	合計	男性	女性	
101年底	416,499	204,605	211,894	96.56
102年底	415,742	203,704	212,038	96.07
103年底	415,226	202,986	212,240	95.64
104年底	414,304	202,275	212,029	95.40
105年底	414,266	201,832	212,434	95.01
106年底	413,590	201,104	212,486	94.64
107年底	412,486	200,054	212,432	94.17
108年底	412,486	199,887	213,182	93.76
109年底	413,069	198,830	212,384	93.62
110年底	406,140	196,306	209,834	93.55
110年底較109年底增減數	-6,929	-2,524	-2,550	--
110年底較109年底增減率(%)	-1.68	-1.27	-1.20	--

資料來源：新北市政府民政局

## 二、人口年齡分配

中和區青壯年人口數為女性多於男性，高齡人口亦為女性多於男性。

本區 110 年底幼年男性人口比率為 5.29%，幼年女性為 4.92%，其中幼年男性較 109 年底減少 0.12 個百分點，幼年女性減少 0.08 個百分點；本區 110 年底高齡男性人口比率為 8.10%，高齡女性為 10.45%，其中高齡男性較 109 年底增加 0.37 個百分點，高齡女性增加 0.60 個百分點。



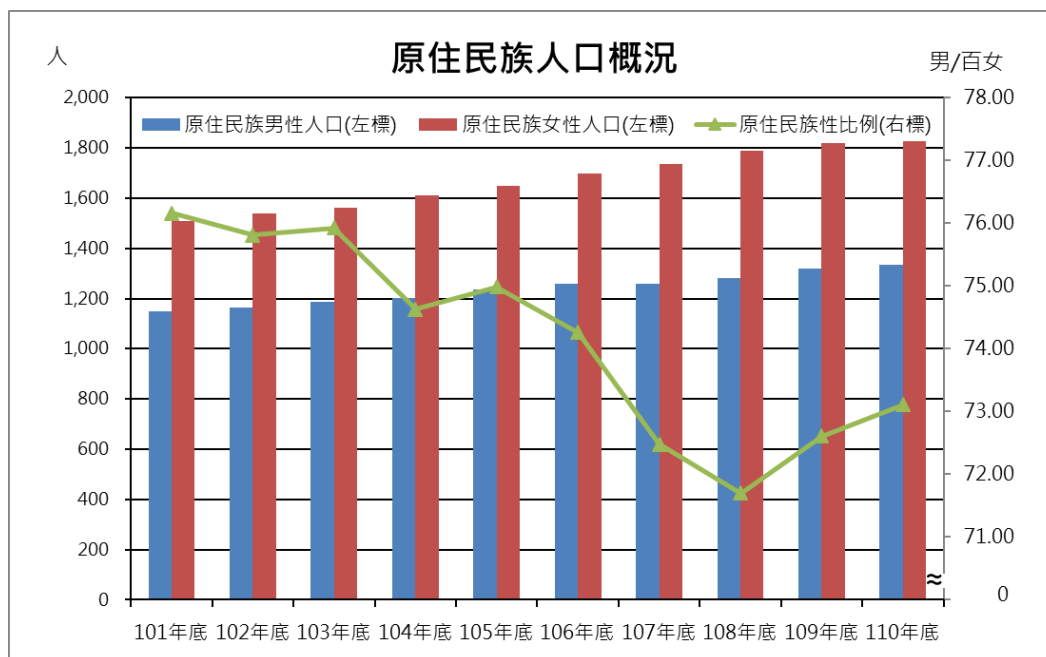
項目	人口結構比					
	幼年人口(0~14歲)		青壯年人口(15~64歲)		高齡人口(65歲以上)	
	男	女	男	女	男	女
單位	%	%	%	%	%	%
101年底	6.26	5.75	38.15	39.90	4.72	5.23
102年底	6.18	5.63	37.84	39.76	4.98	5.61
103年底	6.11	5.55	37.48	39.46	5.29	6.10
104年底	5.96	5.40	37.23	39.16	5.63	6.62
105年底	5.90	5.33	36.76	38.71	6.05	7.24
106年底	5.79	5.25	36.37	38.23	6.46	7.89
107年底	5.64	5.19	35.96	37.78	6.90	8.54
108年底	5.53	5.12	35.58	37.31	7.28	9.18
109年底	5.41	5.00	35.21	36.80	7.73	9.85
110年底	5.29	4.92	34.94	36.30	8.10	10.45
110年底較109年底增減百分點	-0.12	-0.08	-0.27	-0.50	0.37	0.60

資料來源：新北市政府民政局

### 三、原住民族人口概況

中和區原住民族人口數為女性多於男性；性別比自 109 年起回升。

本區 110 年底原住民族人口數男性為 1,335 人，女性為 1,826 人，其中男性較 109 年底增加 15 人（1.14%），女性增加 8 人（0.44%）。



項目	總計	男	女	性比例
單位	人	人	人	男/百女
101年底	2,660	1,150	1,510	76.16
102年底	2,704	1,166	1,538	75.81
103年底	2,748	1,186	1,562	75.93
104年底	2,815	1,203	1,612	74.63
105年底	2,889	1,238	1,651	74.98
106年底	2,959	1,261	1,698	74.26
107年底	2,996	1,259	1,737	72.48
108年底	3,070	1,282	1,788	71.70
109年底	3,138	1,320	1,818	72.61
110年底	3,161	1,335	1,826	73.11
110年底較109年底增減數	23	15	8	--
110年底較109年底增減率(%)	0.73	1.14	0.44	--

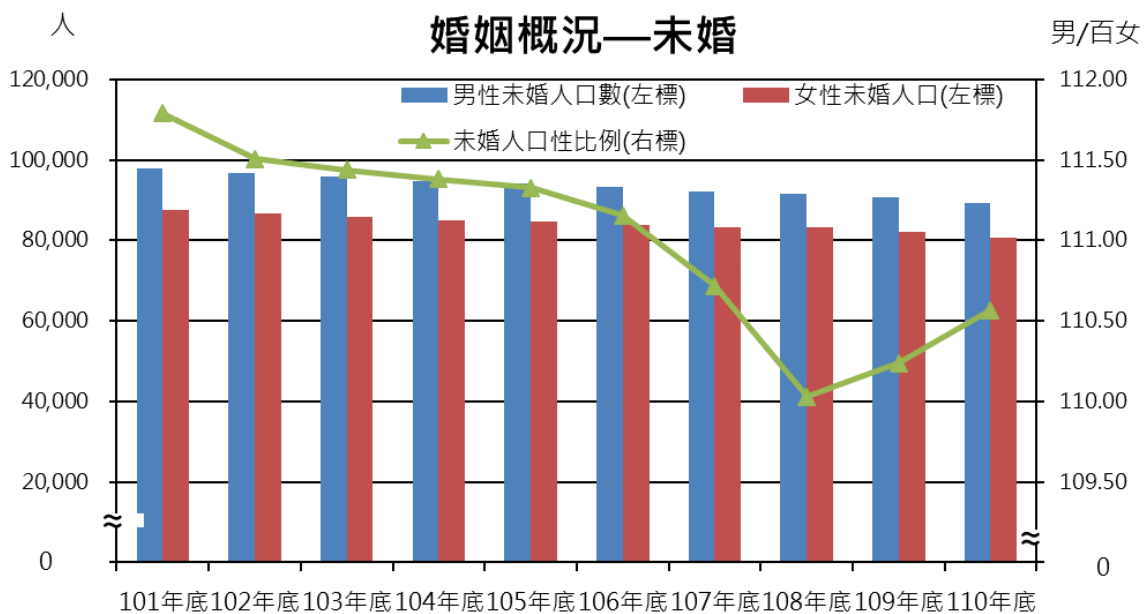
資料來源：新北市政府民政局

## 參、婚姻概況

### 一、婚姻概況－未婚

中和區現住人口未婚人數為男性多於女性；性別比自 109 年起回升。

本區 110 年底現住人口未婚人數男性為 89,238 人，女性為 80,709 人，其中男性較 109 年底減少 1,436 人 (-1.58%)，女性減少 1,545 人 (-1.88%)。



項目	總計	男	女	性比例
單位	人	人	人	男/百女
101年底	185,564	97,946	87,618	111.79
102年底	183,500	96,742	86,758	111.51
103年底	181,793	95,813	85,980	111.44
104年底	179,933	94,810	85,123	111.38
105年底	178,689	94,133	84,556	111.33
106年底	177,215	93,288	83,927	111.15
107年底	175,544	92,236	83,308	110.72
108年底	174,817	91,583	83,234	110.03
109年底	172,928	90,674	82,254	110.24
110年底	169,947	89,238	80,709	110.57
110年底較109年底增減數	-2,981	-1,436	-1,545	--
110年底較109年底增減率(%)	-1.72	-1.58	-1.88	--

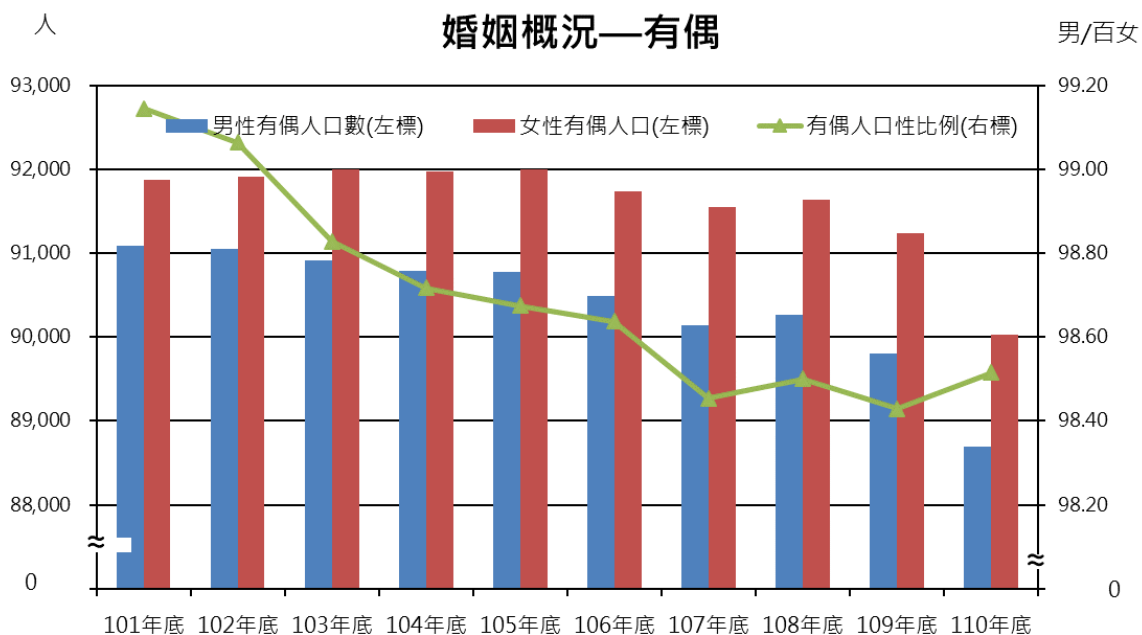
資料來源：新北市政府民政局



## 二、婚姻概況—有偶

中和區現住人口有偶人數為女性多於男性，性別比皆呈女略多於男。

本區 110 年底現住人口有偶人數男性為 88,690 人，女性為 90,027 人，其中男性較 109 年底減少 1,111 人 (-1.24%)，女性減少 1,207 人 (-1.32%)。



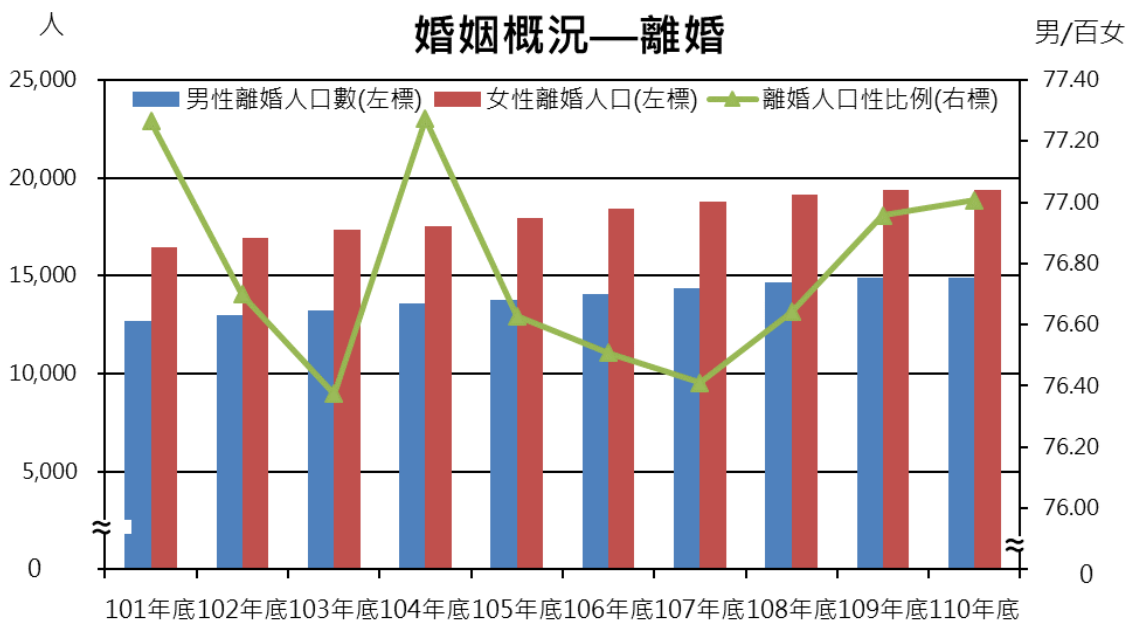
項目	總計	男	女	性別比例
單位	人	人	人	男/百女
101年底	182,963	91,089	91,874	99.15
102年底	182,958	91,049	91,909	99.06
103年底	182,914	90,918	91,996	98.83
104年底	182,769	90,795	91,974	98.72
105年底	182,783	90,782	92,001	98.68
106年底	182,228	90,489	91,739	98.64
107年底	181,689	90,137	91,552	98.45
108年底	181,916	90,271	91,645	98.45
109年底	181,035	89,801	91,234	98.43
110年底	178,717	88,690	90,027	99.45
110年底較109年底增減數	-2,318	-1,111	-1,207	--
110年底較109年底增減率(%)	-1.28	-1.24	-1.32	--

資料來源：新北市政府民政局

### 三、婚姻概況—離婚

中和區現住人口離婚人數為女性多於男性，近十年兩者人數首次下降。

本區 110 年底現住人口離婚人數男性為 14,910 人，女性為 19,362 人，其中男性較 109 年底減少 9 人 (-0.06%)，女性減少 24 人 (-0.12%)。



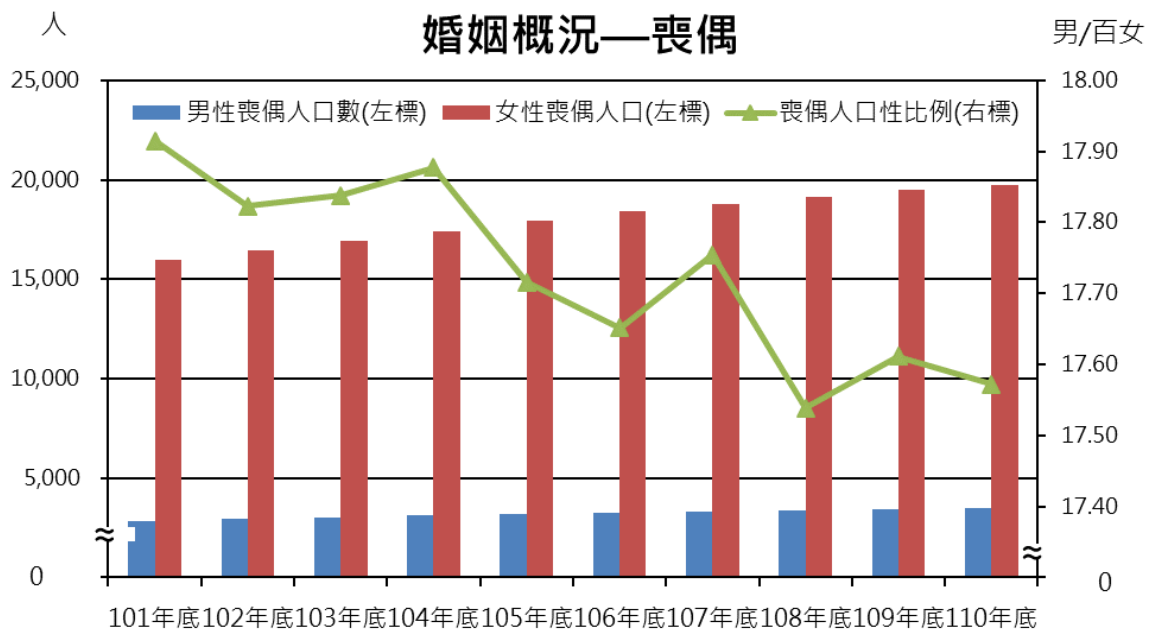
項目	總計	男	女	性比例
單位	人	人	人	男/百女
101年底	29,167	12,713	16,454	77.26
102年底	29,908	12,982	16,926	76.70
103年底	30,562	13,234	17,328	76.37
104年底	31,115	13,563	17,552	77.27
105年底	31,664	13,737	17,927	76.63
106年底	32,472	14,075	18,397	76.51
107年底	33,114	14,343	18,771	76.41
108年底	33,818	14,673	19,145	76.64
109年底	34,305	14,919	19,386	76.96
110年底	34,272	14,910	19,362	77.01
110年底較109年底增減數	-33	-9	-24	--
110年底較109年底增減率(%)	-0.10	-0.06	-0.12	--

資料來源：新北市政府民政局

#### 四、婚姻概況－喪偶

中和區現住人口喪偶人數為女性多於男性，兩者人數皆逐年增加；性別比近十年皆略低於 18。

本區 110 年底現住人口喪偶人數男性為 3,468 人，女性為 19,736 人，其中男性較 109 年底增加 32 人 (0.93%)，女性增加 226 人 (1.16%)。



項目	總計	男	女	性比例
單位	人	人	人	男/百女
101年底	18,805	2,857	15,948	17.91
102年底	19,376	2,931	16,445	17.82
103年底	19,957	3,021	16,936	17.84
104年底	20,487	3,107	17,380	17.88
105年底	21,130	3,180	17,950	17.72
106年底	21,675	3,252	18,423	17.65
107年底	22,139	3,338	18,801	17.75
108年底	22,518	3,360	19,158	17.54
109年底	22,946	3,436	19,510	17.61
110年底	23,204	3,468	19,736	17.57
110年底較109年底增減數	258	32	226	--
110年底較109年底增減率(%)	1.12	0.93	1.16	--

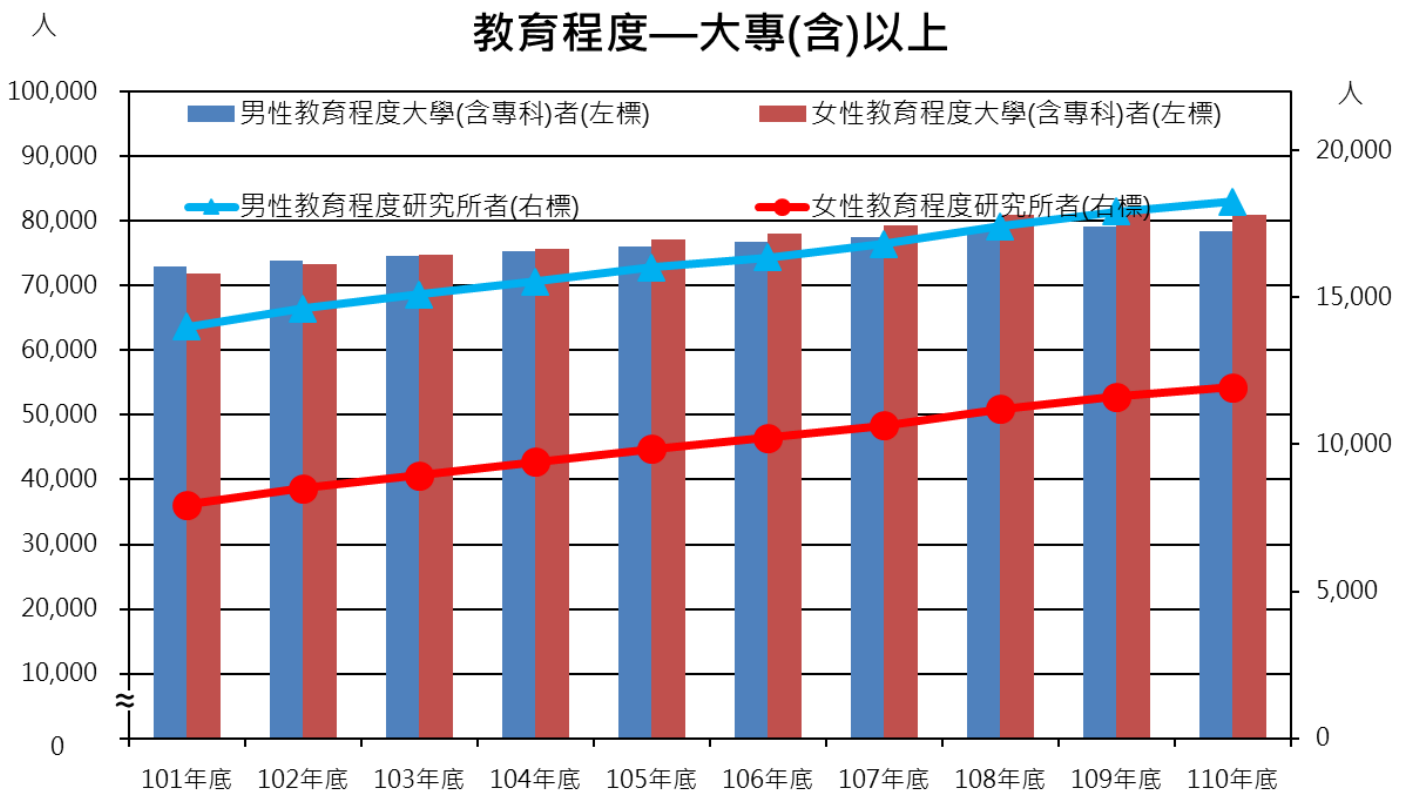
資料來源：新北市政府民政局

## 肆、教育

### 一、教育程度—大專(含)以上

中和區 15 歲以上現住人口大學(含專科)教育程度者女性自 103 年起多於男性；15 歲以上現住人口研究所教育程度者男性多於女性，兩者人數至 109 年皆呈逐年增加之趨勢，110 年首見下降。

本區 110 年底 15 歲以上現住人口大學(含專科)教育程度者男性為 78,396 人，女性為 81,017 人，其中男性較 109 年底減少 663 人 (-0.84%)，女性減少 995 人 (-1.17%)；本區 110 年底 15 歲以上現住人口研究所教育程度者男性為 18,250 人，女性為 11,940 人，其中男性較 109 年底增加 323 人 (1.80%)，女性增加 312 人 (2.68%)。



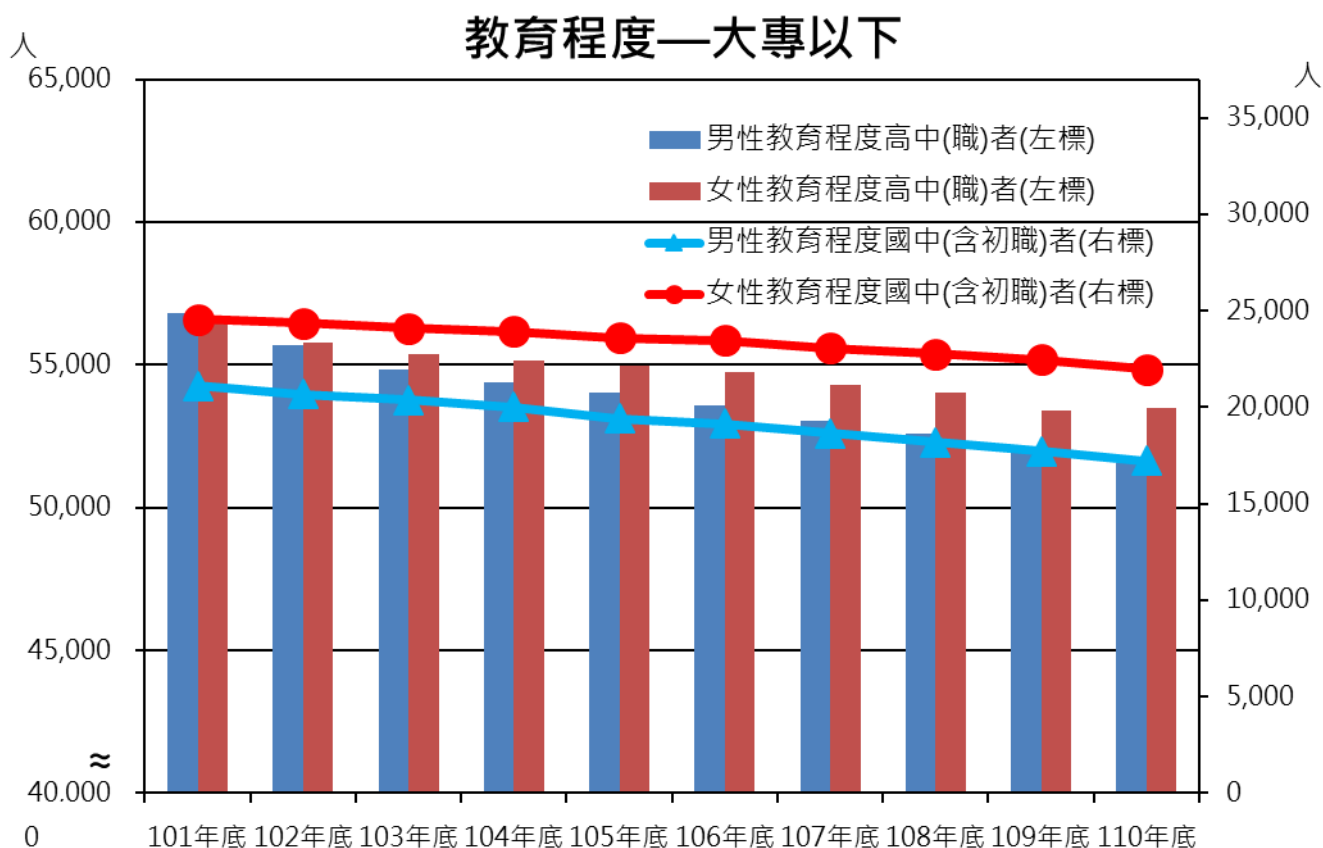
項目	總計	大學(含專科)			研究所		
		合計	男	女	合計	男	女
單位	人	人	人	人	人	人	人
101年底	166,738	144,790	72,962	71,828	21,948	14,001	7,947
102年底	170,363	147,230	73,823	73,407	23,133	14,621	8,512
103年底	173,327	149,283	74,574	74,709	24,044	15,105	8,939
104年底	175,959	151,001	75,286	75,715	24,958	15,545	9,413
105年底	178,974	153,116	76,062	77,054	25,858	16,016	9,842
106年底	181,316	154,729	76,709	78,020	26,587	16,363	10,224
107年底	184,226	156,766	77,404	79,362	27,460	16,821	10,639
108年底	188,015	159,391	78,397	80,994	28,624	17,417	11,207
109年底	190,586	161,031	79,059	81,972	29,555	17,927	11,628
110年底	189,603	159,413	78,396	81,017	30,190	18,250	11,940
110年底較 109年底增 減數	-983	-1,618	-663	-955	635	323	312
110年底較 109年底增 減率(%)	-0.52	-1.00	-0.84	-1.17	2.15	1.80	2.68

資料來源：新北市政府民政局

## 二、教育程度—大專以下

中和區 15 歲以上現住人口高中(職)教育程度者女性自 102 年起多於男性；15 歲以上現住人口國中(含初職)教育程度者女性多於男性，以上兩種教育程度於男性女性之人數皆呈逐年減少之趨勢，惟 110 年底高中(職)教育程度織女性人數較 109 年略為上升。

本區 110 年底 15 歲以上現住人口高中(職)教育程度者男性為 51,572 人，女性為 53,486 人，其中男性較 109 年底減少 371 人 (-0.71%)，女性增加 69 人 (0.137%)；本區 110 年底 15 歲以上現住人口國中(含初職)教育程度者男性為 17,225 人，女性為 22,967 人，其中男性較 109 年底減少 489 人 (-2.76%)，女性減少 498 人 (-2.22%)。



項目	總計	高中(職)				國中(含初職)				小學(含自修)				不識字		
		合計	男	女	合計	男	女	合計	男	女	合計	男	女			
單位	人	人	人	人	人	人	人	人	人	人	人	人	人	人	人	人
101年年底	199,753	113,293	56,819	56,474	45,707	21,128	24,579	37,662	13,286	24,376	3,091	342	2,749			
102年年底	196,269	111,473	55,712	55,761	45,076	20,692	24,384	36,757	12,839	23,918	2,963	319	2,644			
103年年底	193,445	110,203	54,821	55,382	44,490	20,389	24,101	35,952	12,421	23,531	2,800	285	2,515			
104年年底	191,272	109,511	54,381	55,130	43,961	20,027	23,934	35,194	12,078	23,116	2,606	268	2,338			
105年年底	188,757	109,019	54,050	54,969	43,038	19,430	23,608	34,234	11,570	22,664	2,466	249	2,217			
106年年底	186,600	108,338	53,602	54,736	42,635	19,158	23,477	33,331	11,101	22,230	2,296	223	2,073			
107年年底	183,615	107,334	53,026	54,308	41,757	18,669	23,088	32,365	10,676	21,689	2,159	205	1,954			
108年年底	181,033	106,658	52,608	54,050	40,968	18,186	22,782	31,397	10,235	21,162	2,010	189	1,821			
109年年底	177,821	105,360	51,943	53,417	40,179	17,714	22,465	30,426	9,770	20,656	1,856	171	1,685			
110年年底	175,090	105,058	51,572	53,486	39,192	17,225	21,967	29,125	9,225	19,900	1,715	154	1,561			
110年底較109年底增減數	-2,731	-302	-371	69	-987	-489	-498	-1,301	-545	-756	-141	-17	-124			
110年底較109年底增減率(%)	-1.54	-0.29	-0.71	0.13	-2.46	-2.76	-2.22	-4.28	-5.58	-3.66	-7.60	-9.94	-7.36			

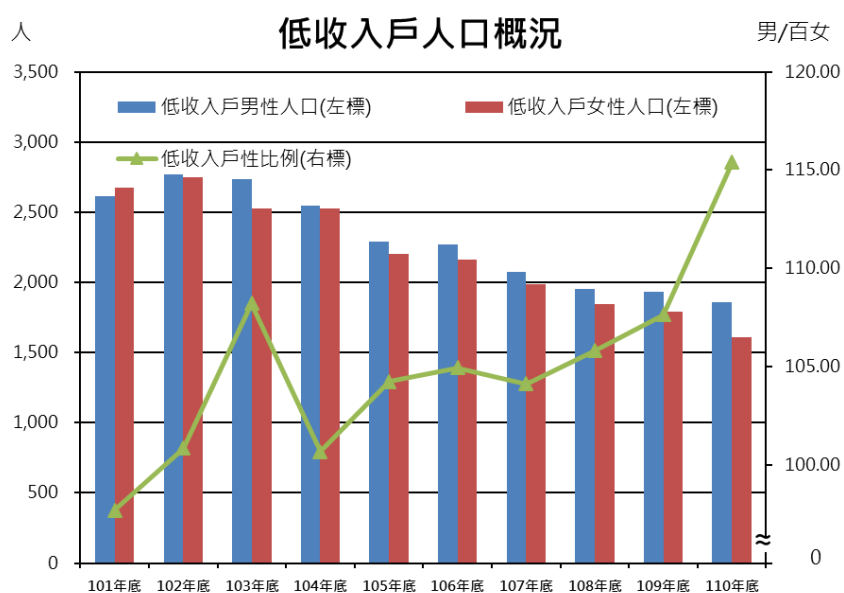
資料來源：新北市政府民政局

## 伍、社會福利

### 一、低收入戶概況

中和區低收入戶人口數自 102 年起為男性多於女性，且兩者人數自 103 年起呈逐年遞減之趨勢，性比例則有漸漸上升之趨勢。

本區 110 年底低收入戶人口數男性為 1,859 人，女性為 1,611 人，其中男性較 109 年底減少 71 人 (-3.68%)，女性減少 182 人 (-10.15%)。



項目	總計	男	女	性比例
單位	人	人	人	男/百女
101年底	5,286	2,612	2,674	97.68
102年底	5,521	2,772	2,749	100.84
103年底	5,266	2,737	2,529	108.22
104年底	5,073	2,545	2,528	100.67
105年底	4,493	2,293	2,200	104.23
106年底	4,435	2,271	2,164	104.94
107年底	4,060	2,071	1,989	104.12
108年底	3,793	1,950	1,843	105.81
109年底	3,723	1,930	1,793	107.64
110年底	3,470	1,859	1,611	115.39
110年底較109年底增減數	-253	-71	-182	--
110年底較109年底增減率(%)	-6.80	-3.68	-10.15	--

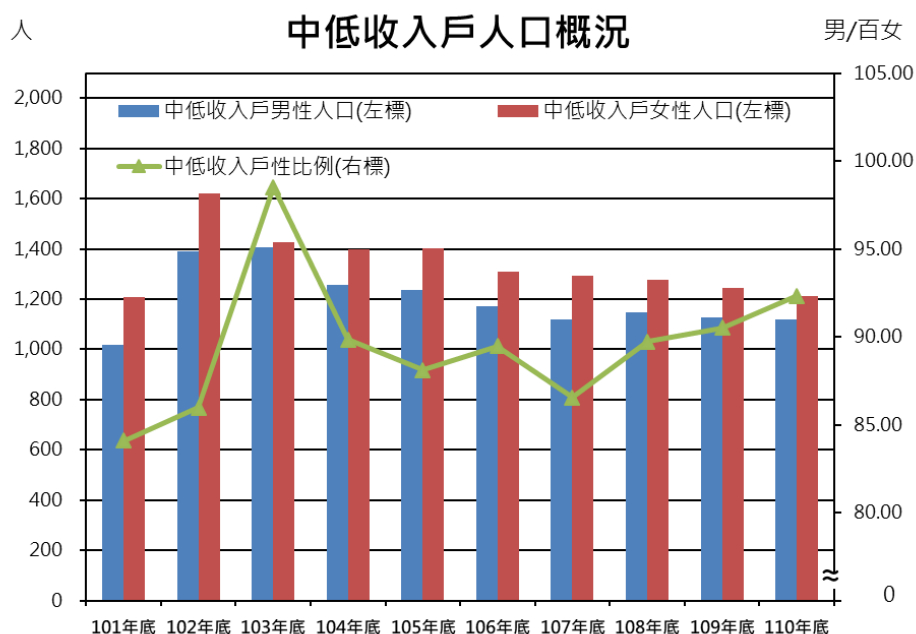
資料來源：衛生福利部統計處



## 二、中低收入戶概況

中和區中低收入戶人口數為女性多於男性；性別比除 103 年較高、接近 100 外，近六年之性別比皆約 90 上下。

本區 110 年底中低收入戶人口數男性為 1,118 人，女性為 1,211 人，其中男性較 109 年底減少 8 人 (-0.71%)，女性減少 33 人 (-2.65%)。



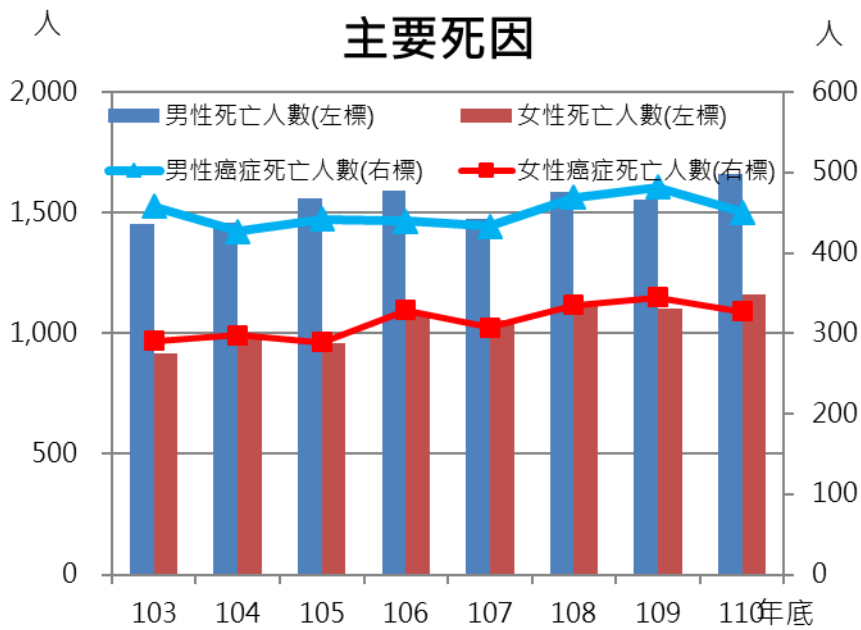
項目	總計	男	女	性比例
單位	人	人	人	男/百女
101年底	2,224	1,016	1,208	84.11
102年底	3,011	1,392	1,619	85.98
103年底	2,831	1,405	1,426	98.53
104年底	2,656	1,257	1,399	89.85
105年底	2,641	1,237	1,404	88.11
106年底	2,480	1,171	1,309	89.46
107年底	2,416	1,121	1,295	86.56
108年底	2,423	1,146	1,277	89.74
109年底	2,370	1,126	1,244	90.51
110年底	2,329	1,118	1,211	92.32
110年底較109年底增減數	-41	-8	-33	--
110年底較109年底增減率(%)	-1.73	-0.71	-2.65	--

資料來源：衛生福利部統計處

## 陸、主要死因

中和區死亡人數為男性多於女性，癌症死亡人數亦為男性多於女性。

本區 110 年底死亡人數男性為 1,659 人，女性為 1,162 人，其中男性較 109 年底增加 106 人 (6.39%)，女性增加 61 人 (5.25%)；本區 110 年底癌症死亡人數男性為 451 人，女性為 327 人，其中男性較 109 年底減少 18 人 (-3.99%)，女性減少 8 人 (-2.45%)。



項目	所有死亡原因		癌症		心臟疾病 (高血壓性疾病除外)		肺炎		腦血管疾病		糖尿病		腎炎、腎病症候群及腎病變		慢性下呼吸道疾病		事故傷害		蓄意自我傷害 (自殺)		高血壓性疾病		其他	
	男	女	男	女	男	女	男	女	男	女	男	女	男	女	男	女	男	女	男	女	男	女	男	女
單位	人	人	人	人	人	人	人	人	人	人	人	人	人	人	人	人	人	人	人	人	人	人	人	人
103年底	1,455	919	458	291	196	116	88	49	94	61	66	63	34	35	62	16	41	21	33	16	48	26	335	225
104年底	1,458	995	458	291	196	116	88	49	94	61	66	63	34	35	62	16	41	21	33	16	48	26	338	301
105年底	1,562	958	427	298	199	134	108	66	89	65	67	55	25	31	71	18	60	28	37	25	40	23	439	215
106年底	1,593	1,081	442	289	218	121	122	76	109	63	72	57	39	35	78	19	53	22	41	18	36	21	383	360
107年底	1,475	1,055	440	329	254	144	139	98	93	73	66	67	47	48	59	22	49	22	39	28	38	26	251	198
108年底	1,587	1,121	433	307	269	161	133	90	83	66	58	62	44	44	35	15	36	20	42	31	26	11	428	314
109年底	1,553	1,101	469	335	247	157	168	114	91	61	65	67	41	42	55	17	51	28	42	16	26	30	298	234
110年底	1,659	1,162	451	327	274	154	132	72	93	76	89	75	40	42	71	32	44	15	33	29	72	55	360	285
110年底較109年底增減數	106	61	-18	-8	27	-3	-36	-42	2	15	24	8	-1	-	16	15	-7	-13	-9	13	46	25	62	51
110年底較109年底增減率(%)	6.39	5.25	-3.99	-2.45	9.85	-1.95	-27.27	-58.33	2.15	19.74	26.97	10.67	-2.50	-	22.54	46.88	-15.91	-86.67	-27.27	44.83	63.89	45.45	17.22	17.89

資料來源：衛生福利部統計處

刊名：中華民國 110 年新北市中和區性別圖像

編印：新北市中和區會計室

出版機關：新北市中和區公所

新北市中和區景平路 634 之 2 號

電話：02-22482688

出版日期：中華民國 111 年 8 月

刊期頻率：年刊

依著作權法第 9 條規定，法律、命令不受著作權法保護，任何人  
本得自由利用，歡迎各界廣為運用。

本刊同時登載於中和區公所網站歷年統計資料

路徑：首頁 > 行政專區 > 應用統計分析專區

網址：<https://www.zhonghe.ntpc.gov.tw/home.jsp?id=24f533af7e16d877>

